

Bettdecke.de

Eine Bettdecke richtig reinigen

Eine moderne Daunenbettdecke benötigt nur sehr wenig Pflege. Indem Sie Ihre Bettdecke lüften und aufschütteln, bleibt die Füllung luftig und locker. Luft formt in Ihrer Bettdecke einen klimatischen Puffer.



Für Sie wichtig: Sie müssen Ihre Bettdecke lediglich täglich Lüften und Aufschütteln.

Bettdecke.de

Worauf muss man beim Lüften achten?

Achten Sie beim Lüften darauf, dass Ihre Bettdecke nicht in der Sonne oder im Regen hängt. Die Sonne kann die Bettdecke auf bis zu 70° C erhitzen! Das entzieht den Daunen und Federn ihre natürliche Feuchtigkeit, was deren Elastizität senkt und sie brüchig machen kann.

Das Ergebnis ist die Verringerung Ihres Schlafgenusses. Außerdem schaden die UV-Strahlen dem Inlett. Regen kann die Daunen verkleben oder über Restfeuchtigkeit Schimmelbildung begünstigen. Im Winter können Sie Ihre Bettdecke auch auf die Heizung legen, sofern deren Temperatur nicht höher als 37°C ist!

Bettdecke.de

Klopfen und saugen? Nein!

Benutzen Sie bitte keinen Teppichklopfer oder Staubsauger für das Lüften oder Aufschütteln Ihrer Daunenbettdecke. Das Material des Inletts ist dermaßen kompakt, dass sich kein Staub darin festsetzen kann. Ab und zu leicht abbürsten ist vollkommen ausreichend!



Für Sie wichtig: Beim Klopfen oder Staubsaugen des Inletts können sich die Poren erweitern und somit Federn und Daunen aus dem Inlett schlüpfen.

Bettdecke.de

Waschen mit der Waschmaschine


An jeder Bettdecke ist ein Stück bedruckter Stoff mit den Waschinweisen angebracht. Dieses Stück Stoff nennt man Label. Beachten Sie bitte diese Hinweise des Herstellers. Für waschbare Bettdecken beachten Sie bitte zusätzlich folgende Ratschläge:



Schonend gereinigt mit Wasser aus dem eigenen Brunnen, belebt nach GRANDER
Gently cleaned with water from our own spring, revitalised by GRANDER technology.


Daunendecken bis 450 g Füllgewicht in der Haushaltswaschmaschine waschbar, ab 450 g Füllgewicht in der 7,5-kg-Trommel. Wollwaschmittel verwenden. Tumbler Trocknung im niedrigsten Trocknerprogramm.

For up to 450g filling weight washable in 5 kg washing machine. For over 450 g filling weight only washable in 7,5 kg washing machine. Use mild detergent. Tumble dry at lowest level.



Das richtige Waschmittel

Daunen sind Naturprodukte, die eine besondere Pflege erfordern, wenn man ihre Vorteile gegenüber synthetischem Material lange erhalten möchte. Das Waschen mit einer Waschmaschine bedeutet für Daunen Stress, da es ein wenig natürlicher Vorgang ist, auf den Daunen somit nicht vorbereitet sind.



Weichspüler und Vollwaschmittel enthalten Stoffe, die der Struktur der Daune Schaden zufügen und die Daunen ebenfalls verkleben können. Beides sollte man vermeiden, daher verwenden Sie bitte keinen Weichspüler und kein Vollwaschmittel. Nutzen Sie spezialisierte Daunenwaschmittel .

Das richtige Waschen

Wie bereits erwähnt ist das Waschen mit der Waschmaschine für die Daunendecke eine wenig erfreuliche Angelegenheit. Wir raten an dieser Stelle dazu die Reinigung einer spezialisierten Reinigungsfirma zu überlassen, da der durchschnittliche Haushalt im Allgemeinen nicht die bestmögliche technische Ausstattung besitzt.

Die Größe der Waschtrommel bestimmt darüber wie sehr die Daunendecke gepresst werden muss, damit sie in das Gerät reinpasst. Je weniger mechanischer Druck auf die Daunen ausgeübt wird, umso besser! Druck kann zu Daunenbrüchen führen. Dies bedeutet eine Abnahme von Füllkraft und Flauschigkeit.

Das richtige Waschen

Beim Thema mechanischer Druck spielt auch das Waschprogramm eine wichtige Rolle. Je höher die Drehzahl, umso mehr werden die Daunen an den Rand der Waschtrommel geschleudert und umso höher ist das Daunenbruchrisiko. Wählen Sie also ein Fein- oder Wollwaschprogramm und stellen Sie die Drehzahl auf das Minimum.

Zum Abschluss sollten Sie nach dem eigentlichen Waschgang noch einen reinen Wasserwaschgang durchführen, damit jegliche Waschmittelreste aus der Bettdecke ausgespült werden. Dadurch senken Sie das Risiko des Verklebens und erhalten somit die Füllkraft der Daune.

Das richtige Waschen - Zusammenfassung

- Wahl des Waschmittels: Daunenwaschmittel, mildes Shampoo, Feinwaschmittel oder Waschmittel für Seide.
- Wahl des Waschprogramms: Fein- oder Wollwaschprogramm.
- Tipp: Reiner Wasserwaschgang nach dem eigentlichen Waschgang durchführen.
- Tipp: Füllen Sie die Trommel nicht komplett, damit die einzelnen Wäschestücke nicht gepresst werden.

Bettdecke.de

Trocknen mit dem Trockner


An jeder Bettdecke ist ein Stück bedruckter Stoff mit den Waschinweisen angebracht. Dieses Stück Stoff nennt man Label. Beachten Sie bitte diese Hinweise des Herstellers. Für waschbare Bettdecken beachten Sie bitte zusätzlich folgende Ratschläge:



Schonend gereinigt mit Wasser aus dem eigenen Brunnen, belebt nach GRANDER
Gently cleaned with water from our own spring, revitalised by GRANDER technology.

Dauenendecken bis 450 g Füllgewicht in der Haushaltswaschmaschine waschbar, ab 450 g Füllgewicht in der 7,5-kg-Trommel. Wollwaschmittel verwenden. Tumbler Trocknung im niedrigsten Trocknerprogramm.

For up to 450g filling weight washable in 5 kg washing machine. For over 450 g filling weight only washable in 7,5 kg washing machine. Use mild detergent. Tumble dry at lowest level.



Die richtige Temperatur

Daunen besitzen als Naturprodukt Eigenschaften, die man beachten sollte. Zu diesen Eigenschaften gehört die Erhöhung der Brüchigkeit, sobald die Daune durch hohe Temperaturen ausgetrocknet wird.



Um dieses Verhalten zu umgehen, sollte man beim Trocknen eine möglichst geringe Temperatur einstellen. Ideal wäre die Trocknung in einem Industrietrockner, der in kaltem Zustand trocknen kann.

Omas kleine Tricks

Neben Brüchigkeit ist das Verklumpen der Daunen eine große Herausforderung, da es mit allen Mitteln verhindert werden muss.



Als Hausmittelchen werden Tennisbälle gerne mit der Bettdecke zusammen in den Trockner gelegt, damit diese stetig kleine Impulse auf Klümpchen ausüben.

Trocknen mit dem Trockner – Zusammenfassung

- Wahl des Trockenprogramms: niedrige Temperatur (30° C).
- Wahl des Trockners: Am Schonendsten sind Industrietrockner in Waschsalons, welche Wäsche auch in kaltem Zustand trocknen können.
- Tipp Trockner: Mit einigen Tennisbällen zusammen trocknen. Jede Stunde kurz aus dem Trockner holen, etwas aufschütteln und fühlen, wie weit der Trockenvorgang vorangeschritten ist. Gegebenenfalls zurück in den Trockner legen.
- Das schonende Trocknen kann vier bis sechs Stunden dauern.

Bettdecke.de

Herzlichen Dank und viel Erfolg

Wenn Sie sich an die Pflegehinweise der Hersteller halten und die Bettwäsche mit den entsprechenden Programmen der Waschmaschine und des Trockners waschen und trocknen, dann werden Sie an Ihrer Daunenbettdecke und dem dazugehörigen Kopfkissen noch sehr lange Freude haben.

